



APROBACIÓN DE MANDATARIOS

AMÉRICA Y EL MUNDO

RECOPILACIÓN DE ENCUESTAS

Enero de 2006

APROBACIÓN DE MANDATARIOS

AMÉRICA Y EL MUNDO

Por: Roy Campos / Carlos Penna / CONSULTA MITOFSKY





































Una vez más en CONSULTA MITOFSKY presentamos nuestra recopilación de evaluaciones a mandatarios reportando así la forma en que los ciudadanos de cada país califican la gestión de sus gobernantes; aceptando, aclarando y reiterando como siempre que este tipo de estudios son sólo una forma de medir el trabajo realizado por cada uno de los Presidentes o Primeros Ministros y que puede no mostrar totalmente la eficiencia y los logros de sus administraciones. En esta ocasión como en las anteriores presentamos una recopilación de estudios de diferentes casas encuestadoras que muestran el estado actual de la opinión hacia los mandatarios de 18 países de América y de algunos otros de Europa y Asia.

PRINCIPALES HALLAZGOS EN LA REGIÓN DE AMÉRICA

- Por segundo trimestre consecutivo Nestor Kirchner ocupa la primera posición en el ranking de América con 71% (6 puntos menos que en la evaluación anterior), seguido del Presidente de Colombia Álvaro Uribe que se mantiene en niveles muy por arriba de la media internacional con 67 por ciento (aunque también disminuye 4 puntos porcentuales).
- A un año de haber asumido el poder Leonel Fernández de República Dominicana se ubica en el tercer sitio con 62%, seguido de cerca por Hugo Chávez (61%), Vicente Fox (61%) y Eduardo Rodríguez Veltzé de Bolivia con 60%, siendo esta su última medición ya que el próximo 22 de enero tomará protesta Evo Morales como nuevo Presidente de aquel país.
- Vicente Fox se ubica en el ranking como el quinto mandatario mejor evaluado de los 18 países de América, por encima del promedio internacional y subiendo una posición en el ranking con respecto a la recopilación anterior.

- Alejandro Toledo del Perú, permanece como el mandatario peor evaluado alcanzando sólo 13% de aceptación. Enrique Bolaños es el segundo peor evaluado con sólo 14% de aprobación.
- Cabe destacar una vez más los altos niveles de aprobación de Kichner, Uribe, Chávez y Lagos después de más de 2, 3, 6, y 5 años de gobierno respectivamente. Y en sentido inverso destaca que con sólo un año de gestión el Presidente de Panamá, Martín Torrijos obtenga 39% de aprobación ciudadana.
- El caso de la aprobación del Presidente de los Estados Unidos, en esta ocasión se ubica 10 puntos por debajo de la aprobación promedio con 48%.



APROBACIÓN QUE OTORGA LA OPINIÓN PÚBLICA A SUS GOBERNANTES POR SU GESTIÓN						
RANKING PAÍS	MANDATARIO		FECHA DE EVALUACIÓN	MES DE GESTIÓN AL MOMENTO DE LA EVALUACIÓN	% DE APROBACIÓN	
1.		 Nestor Kirchner Argentina	Septiembre 2005	Mes 27	71%	
2.		 Álvaro Uribe Colombia	Diciembre 2005	Mes 44	67%	
3.		 Leonel Fernández República Dominicana	Septiembre 2005	Mes 12	62%	
4.		 Hugo Chávez Frías Venezuela	Septiembre 2005	Mes 77	61%	
5.		 Vicente Fox México	Noviembre 2005	Mes 60	61%	
6.		 Eduardo Rodríguez Veltzé Bolivia	Septiembre 2005	Mes 4	60%	
7.		 Ricardo Lagos Chile	Noviembre 2005	Mes 66	59%	
8.		 Antonio Saca El Salvador	Septiembre 2005	Mes 16	57%	
9.		 Tabaré Vázquez Uruguay	Diciembre 2005	Mes 9	52%	
10.		 Luiz Inácio Lula Brasil	Septiembre 2005	Mes 34	50%	
11.		 Óscar Berger Guatemala	Septiembre 2005	Mes 20	44%	
12.		 Nicanor Duarte Paraguay	Septiembre 2005	Mes 25	39%	
13.		 Ricardo Maduro Honduras	Septiembre 2005	Mes 46	39%	
14.		 Martín Torrijos Panamá	Septiembre 2005	Mes 12	39%	
15.		 George W. Bush EUA	Diciembre 2005	Mes 61	38%	
16.		 Abel Pacheco Costa Rica	Agosto 2005	Mes 37	32%	
17.		 Enrique Bolaños Nicaragua	Noviembre 2005	Mes 43	14%	
18.		 Alejandro Toledo Perú	Noviembre 2005	Mes 53	13%	
APROBACIÓN PROMEDIO DE MANDATARIOS EN AMÉRICA					48%	

APROBACIONES POR REGIONES EN AMÉRICA

- En promedio, Sudamérica continúa siendo la que califica mejor a sus gobernantes, obteniendo un promedio de 52% de aprobación, seguido de Norteamérica con 50% y Centroamérica con 41%.

APROBACIONES POR REGIONES EN AMÉRICA		
REGIÓN	REGIÓN	% DE APROBACIÓN PROMEDIO
1.	 <p>Norteamérica (Canadá, EUA y México)</p>	50%
2.	 <p>Centroamérica y el Caribe (Panamá, El Salvador, Guatemala, Honduras, Costa Rica, Nicaragua y República Dominicana)</p>	41%
3.	 <p>Sudamérica (Argentina, Brasil, Bolivia, Chile, Colombia, Paraguay, Uruguay, Perú y Venezuela)</p>	52%

Recopilación de información **CONSULTA MITOFSKY**

OTROS MANDATARIOS EN EL MUNDO

- De una lista de 6 países de Europa y Asia, Vladimir Putin, mandatario de Rusia es quien continúa con la mejor aceptación de gobierno (76%), seguido de Donald Tsang de Hong Kong con 64%. Con un porcentaje por debajo del 60% se encuentra John Howard de Australia (54%), mientras que por debajo del 50% está José Luis Rodríguez Zapatero (49%), Tony Blair, que se mantiene en bajos niveles con 37%, Gloria Macapagal de Filipinas con 30% y Jacques Chirac que logra sólo 26% colocándose como último en esta lista.

OTROS MANDATARIOS EN EL MUNDO						
RANKING PAÍS	MANDATARIO		FECHA DE EVALUACIÓN	MES DE GESTIÓN AL MOMENTO DE LA EVALUACIÓN	% DE APROBACIÓN	
1.		 Vladimir Putin Rusia	Diciembre 2005	Mes 60	76%	
2.		 Donald Tsang Hong Kong	Diciembre 2005	Mes 11	64%	
3.		 John Howard Australia	Octubre 2005	Mes 115	54%	
4.		 José Luis Rodríguez Zapatero España	Octubre 2005	Mes 20	49%	
5.		 Tony Blair Gran Bretaña	Noviembre 2005	Mes 102	37%	
6.		 Gloria Macapagal Arroyo Filipinas	Diciembre 2005	Mes 47	30%	
7.		 Jacques Chirac Francia	Noviembre 2005	Mes 126	26%	

METODOLOGÍA

CONSULTA MITOFSKY realizó una recopilación de encuestas publicadas en los medios electrónicos de diversos países. El porcentaje de aprobación registrado para cada uno de los mandatarios es propiedad y responsabilidad exclusiva de cada una de las casas encuestadoras que presentaron sus resultados, **CONSULTA MITOFSKY** no se hace responsable de las metodologías ni de los lineamientos técnicos empleados en cada una de las evaluaciones a excepción de los datos presentados para México

PAÍS	FUENTE
Argentina	IPSOS Argentina
Australia	ACNielsen
Bolivia	MORI Internacional
Brasil	Instituto Sensus
Canadá	Zogby International
Chile	CEP
Colombia	Invamer-Gallup
Costa Rica	CID Gallup
El Salvador	CID Gallup
España	Centro de investigaciones sociológicas
EUA	PEW Research Center
Filipinas	The Social Weather Stations
Francia	TNS Sofres
Gran Bretaña	YouGov/Sunday Times
Guatemala	CID Gallup
Honduras	CID Gallup
Hong Kong	The Hong Kong University
México	CONSULTA MITOFSKY
Nicaragua	Borge y Asociados
Panamá	CID Gallup
Paraguay	Equipo Consultores
Perú	Datum Internacional
República Dominicana	Gallup-HOY
Rusia	The Levada Public Opinion Research Center
Uruguay	Equipos Mori
Venezuela	Encuesta de Keller y Asociados
Recopilación de información y análisis	Departamento de Diseño y Análisis de Información / CONSULTA MITOFSKY